

## Souhrn

V rámci tohoto sdělení prezentujeme souhrnný přehled internetových stránek distributora radiofarmak, společnosti KC SOLID, spol. s r. o. Stránky lze nalézt již šestým rokem na adrese [www.kcsolid.cz](http://www.kcsolid.cz), v části věnované zdravotnictví resp. odborné zdravotnické veřejnosti. Vedle obchodních informací (přehled nabídky) stránky obsahují i rozsáhlý materiál z klinické praxe pracovišť NM České republiky. Vybraným přípravkům jsou dále věnovány zvláštní oddíly - produktové weby.

Návrh stránek vychází z osvědčené a jednoduše přehledné struktury s důrazem na informační přínosnost, aktuálnost dat a jejich průběžnou aktualizaci.

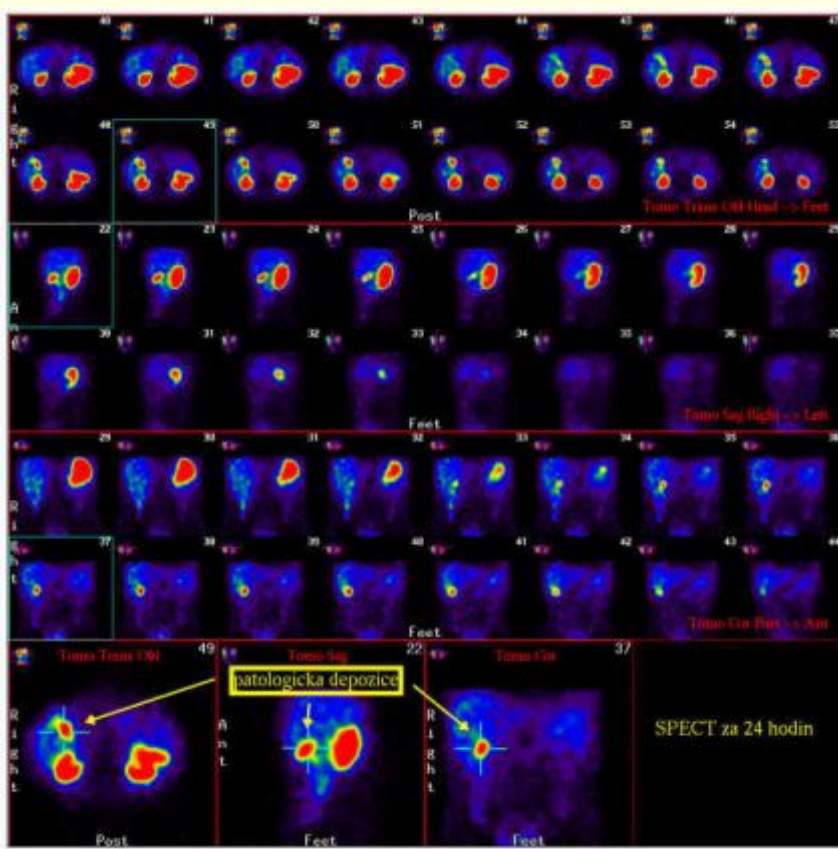
## Klinická kapitola - kazuistiky pracovišť NM České republiky

Samostatným oddílem - dnes jistě nejrozsáhlejším - je tzv. Klinická kapitola, ve které umožňujeme publikaci kazuistik z oddělení nukleární medicíny České republiky. Jejich zveřejňováním bychom rádi podporovali výsledky práce daného oddělení i autory samotné a zároveň ilustrovali a propagovali konkrétní přípravky z naší nabídky. Oddíl si přitom neklade za cíl být úplným a souhrnným atlasem současných možností nukleární medicíny, ani je nelze brát jako oficiální doporučení týkající se indikačních oblastí, metodiky apod.

Klinická kapitola je dostupná odkazem z hlavního menu stránek nebo ji lze zobrazit přímo zadáním adresy (URL): <http://klinika.kcsolid.cz>

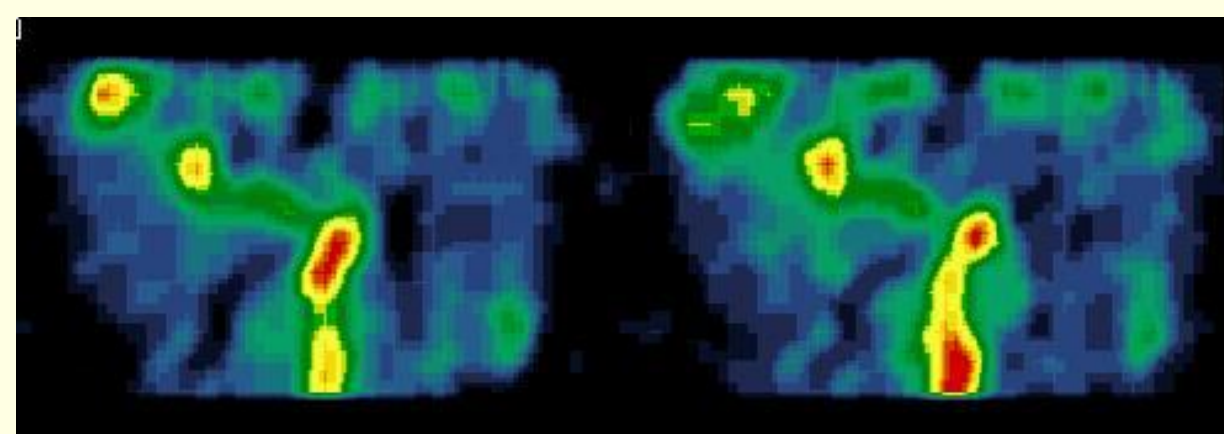
Provoz Klinické kapitoly byl zahájen dne 19. 1. 2000 s prvními 17 příspěvky.

K 31. 8. 2005 je na stránkách k dispozici **172 kazuistik** od 38 autorů.



Scintigrafie <sup>111</sup>In-OctreoScanem metodou SPECT, s ložiskovou depozicí radiofarmaka v játrech.

z kazuistiky ONK-43: <sup>111</sup>In-OctreoScan v diagnostice karcinoidu, autor: MUDr. Jaromír Bernátek, ONM BN Zlín



SPECT, koronární řezy. Pásovitě ložisko patologicky zvýšené koncentrace antigenu CEA v mezogastriu.

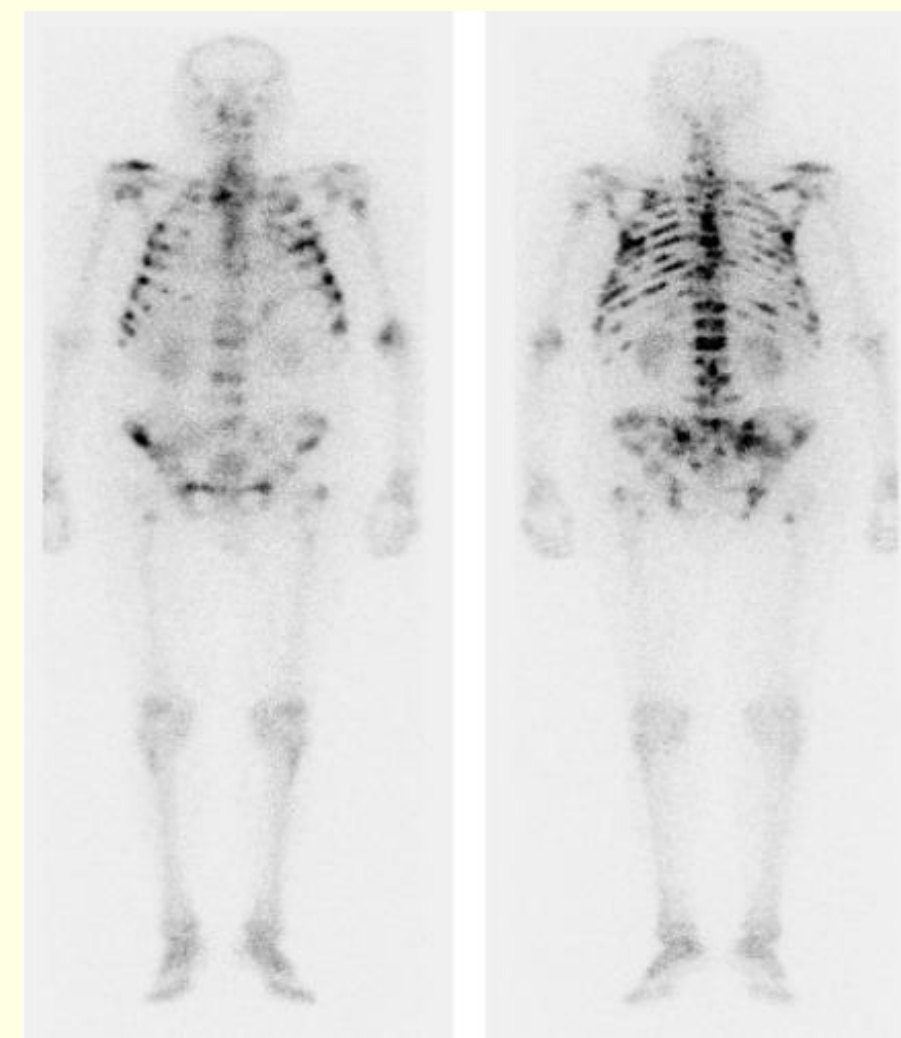
z kazuistiky ONK-29: Přínos imunoscintigrafie k restagingu pacienta s kolorektálním karcinomem elevací sérové hladiny nádorového markeru CEA, autor: MUDr. Jiří Doležal, Ph.D., ONM FN Hradec Králové

Kazuistiky lze třídit podle 9 indikačních okruhů (oborů), dále podle autora nebo konkrétního přípravku a názvu příspěvku. Na titulní straně je zobrazen přehled nejnovějších příspěvků, taktéž statistické údaje a vyhledávací nástroje.

Zájemce o odborné příspěvky doporučujeme kontaktovat zástupce společnosti KC SOLID pro projednání podrobností. Pokyny pro autory jsou rovněž vystaveny online.

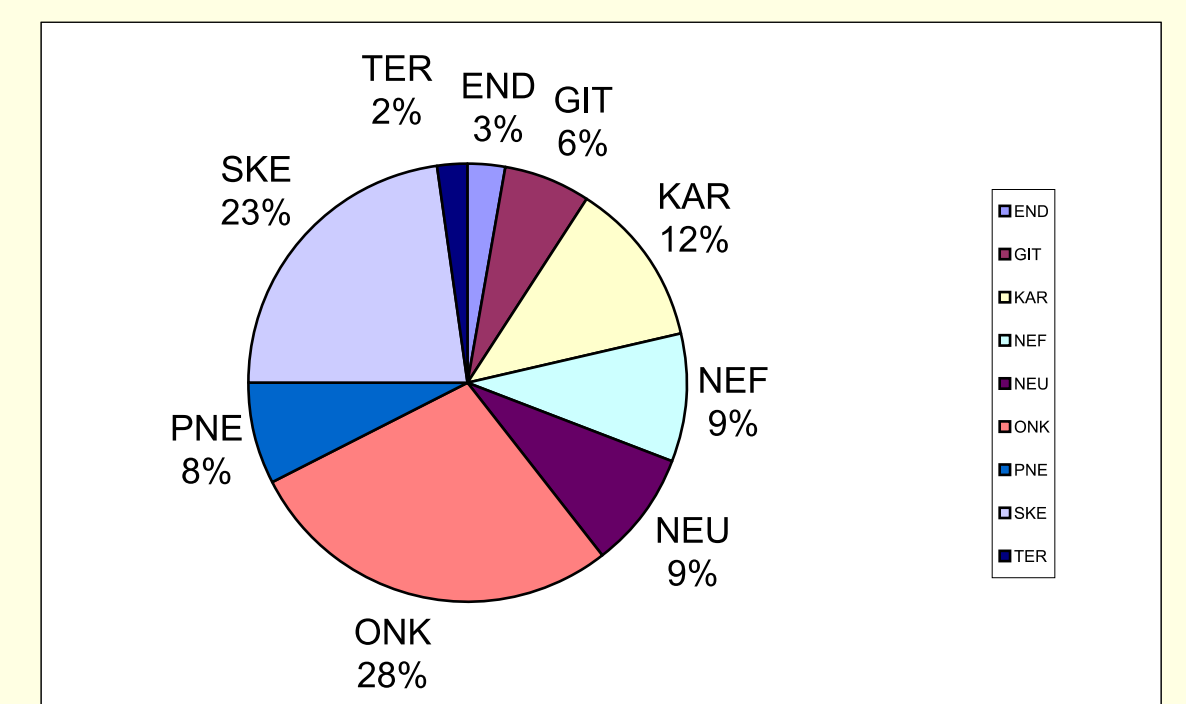
Úkoly do nejbližšího období:

- příprava informačních materiálů za účelem propagace Klinické kapitoly mezi odbornou veřejností
- oslovení pracovišť s výukou mediků, SZP apod.
- zajištění ISSN (mezinárodního čísla pokračovacího zdroje)



Celotělové scintigramy v přední a zadní projekci 24 hodin po aplikaci rhenia z kazuistiky TER-4: Paliativní analgetická terapie kostních metastáz karcinomu prostaty pomocí <sup>186</sup>Re-HEDP, autor: MUDr. Otakar Kraft, Ph.D., KNM FNsP Ostrava-Poruba

Statistika příspěvků podle indikačních oblastí:



## Produktové weby

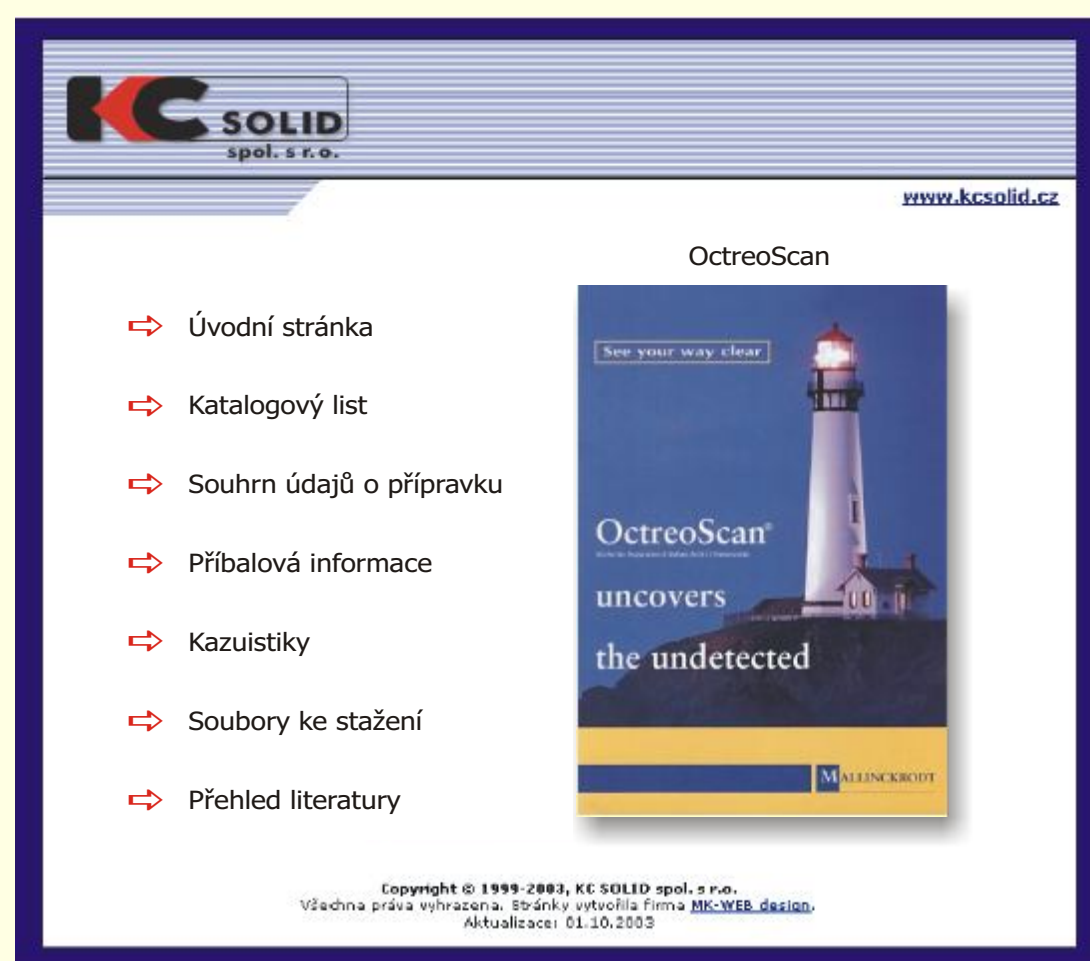
Novinkou našich stránek je vytvoření tzv. "produktových webů", tedy stránek věnovaných samostatně a podrobněji vybraným přípravkům. Na tomto místě shromažďujeme např. přehledy literatury, metodická doporučení, soubory ke stažení a další informace - dle povahy přípravku a vyšetření.

Z tétoho místa lze zobrazit katalogové údaje vč. SPC atd. (propojením do katalogu) a přehled kazuistik pro dané vyšetření (propojením do Klinické kapitoly).

Součástí metodik u přípravku CEA-Scan jsou náhledy snímků prezentace, které poskytují podrobnou orientaci ve fyziologické biodistribuci radiofarmaka a tím ulehčují vyhodnocení scintigramů. Plně verze možno předat na vyžádání.

Zmíněné stránky konkrétních přípravků jsou dostupné z hlavního menu nebo je lze zobrazit přímo zadáním adresy (URL) v podobě domény 3. řádu, tj.:

- <http://octreoscan.kcsolid.cz>
- <http://cea-scan.kcsolid.cz>
- <http://kryptoscan.kcsolid.cz>
- <http://neuroscan.kcsolid.cz>



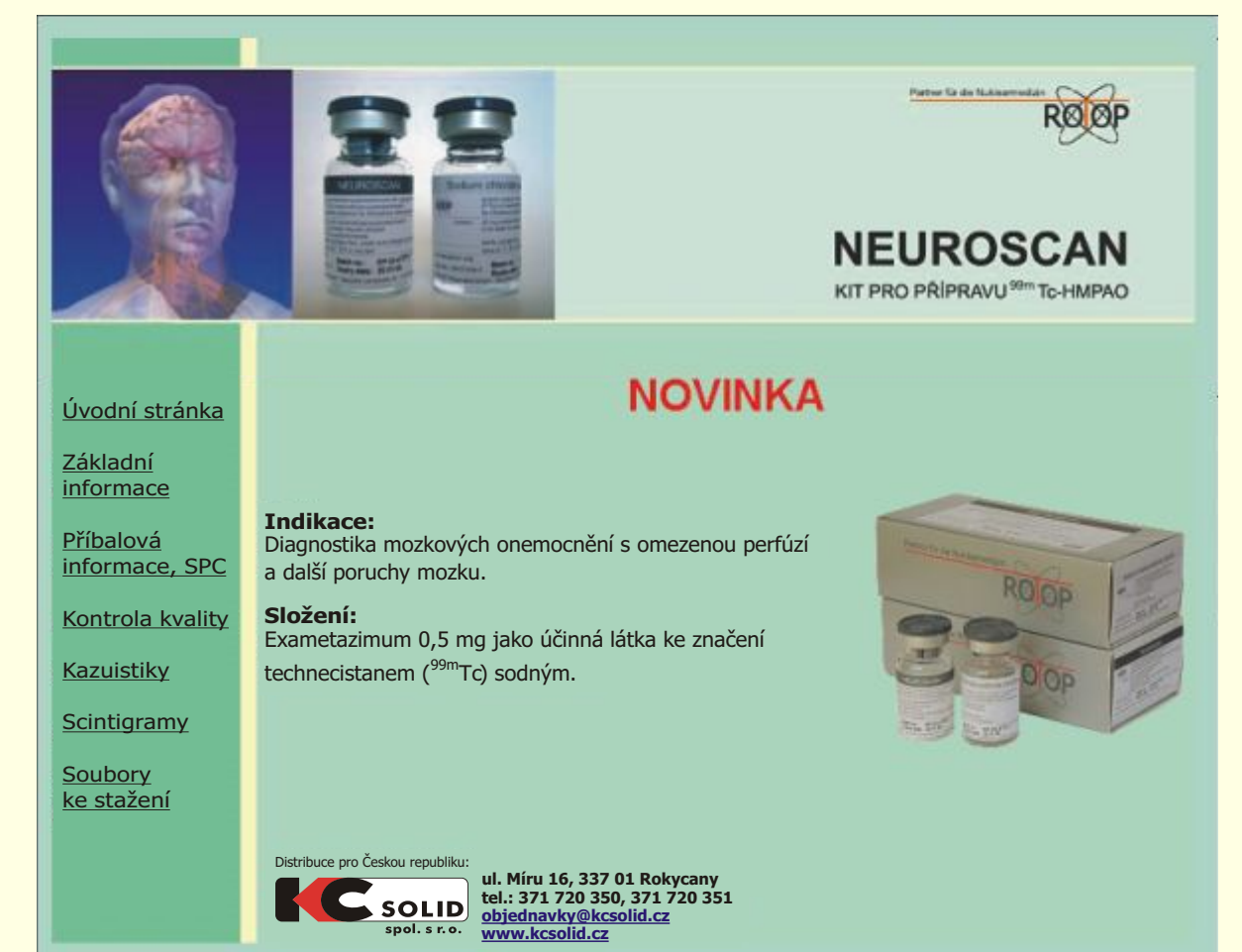
stránky pro OctreoScan (<sup>111</sup>In-pentetreotid, scintigrafie somatostatinyových receptorů)



stránky pro CEA-Scan (<sup>99m</sup>Tc-arctimomab, scintigrafie pomocí fragmentů protilátky proti CEA)



stránky pro KryptoScan (<sup>81</sup>Rb/<sup>81m</sup>Kr generátor, ventilační scintigrafie plic)



stránky pro Neuroscan (<sup>99m</sup>Tc-HMPAO, perfúzní scintigrafie mozku)

## Přehled nabídky

Z obchodního pohledu je základní součástí stránek přehled sortimentu včetně podrobností o jednotlivých přípravcích a soupravách: podrobné katalogy (příbalové informace, SPC, popis přípravků) - radiofarmaka a kity; přehled expiracíkitů; příslušenství, zdravotnické prostředky; RIA katalog a expediční kalendář souprav.

Průběžně aktualizovaný oddíl **novinek** upozorňuje na aktualizace a nové informace umístěné na stránkách.

## Výběr z technických specifikací stránek

Formát dat: html + dynamické části php, cca 650 dokumentů a 1100 grafických souborů, 120 MB dat celkem. Připojeno k síti Sloane, s konektivitou 350 Gbps.

Stránky programovány ve spolupráci s firmou MK- WEB design, Plzeň.

